

INSTRUCTIVO

1. Introducción

Este instructivo le permitirá inscribir las disciplinas deportivas y recreativas en que la empresa desea participar así como también la inscripción de los jugadores y delegados.

2. Ingresar al Portal: <http://olimpiadas.cajasan.com/olimpiadas>

3. El Delegado: Recuerde que la clave es de uso privado.

4. Carta Magna: Tenga siempre en cuenta las normas para que todo esté bien.

5. Inscripción (sólo para Delegados)

5.1. Inscribir la Empresa en los diversos Equipos (paso obligatorio para poder inscribir a los jugadores). Para ello debe hacer clic en Inscripción / Equipos.



Debe seleccionar la empresa, el sistema le presentará una pantalla como la siguiente:

Instructivo para Inscribir Deportistas en el Portal de Internet

Inscripción Equipos

Seleccione Empresa --> ▼

Deportes Inscritos

[Agregar](#) | [Editar](#) | [Borrar](#) | [Imprimir](#)

No existen equipos inscritos para la Caja

#	Deporte	Categoría	Rama	Nombre Equip.
---	---------	-----------	------	---------------

Inscribir Nuevos Deportes

#	Deporte	Categoría	Rama	#Equip.
1	Fútbol	Unica	Masculina	<input type="text" value="1"/>
2	Microfútbol	Unica	Masculina	<input type="text"/>
3	Microfútbol	Unica	Femenina	<input type="text"/>
4	Baloncesto	Unica	Masculina	<input type="text" value="1"/>
5	Baloncesto	Unica	Femenina	<input type="text"/>
6	Voleibol	Novatos	Mixto	<input type="text"/>
7	Voleibol	Avanzados	Mixto	<input type="text"/>
8	Voleibol arena	Novatos	Mixto	<input type="text"/>
9	Bolo Americano	Unica	Masculina	<input type="text"/>
10	Bolo Americano	Unica	Femenina	<input type="text"/>
11	Mini Tejo	Unica	Masculina	<input type="text" value="2"/>

Debe en la sección **Inscribir Nuevos Deportes** ubicarse en las disciplinas que desea inscribir y en la caja titulada **#Equip.** digitar el número de equipos que participarán. Para las disciplinas individuales y no de conjunto (Tenis de mesa, tenis de campo, trompo, etc...) debe digitar 1 independientemente de cuantos jugadores participen.

Una vez seleccionados los equipos en que participará deberá dar clic en el botón Inscribir que se encuentra en la parte inferior de la página.

Instructivo para Inscribir Deportistas en el Portal de Internet

22	Yerbis	Unica	Mixto	<input type="checkbox"/>
23	Ponchaos	Unica	Mixto	<input type="checkbox"/>
24	Trompo	Unica	Masculina	<input type="checkbox"/>

Si deseamos borrar un deporte que ya está inscrito, debemos ubicarnos en la sección **Deportes Inscritos**, seleccionar el deporte y dar clic en borrar.

Deportes Inscritos

[Agregar](#) | [Editar](#) | [Borrar](#) | [Imprimir](#)

#	Deporte	Categoría	Rama	Nombre Equip.
<input type="radio"/>	1 Fútbol	Unica	Masculina	A
<input checked="" type="radio"/>	2 Baloncesto	Unica	Masculina	A
<input type="radio"/>	3 Mini Tejo	Unica	Masculina	A
<input type="radio"/>	4 Mini Tejo	Unica	Masculina	B

Una vez finalizada la inscripción de los deportes deberá realizar la inscripción de los jugadores y delegados.

5.2. Inscribir los jugadores de la Empresa: Para inscribir los jugadores debe hacer clic en [Inscripción](#) / [Jugadores](#).

Debe ser cuidadoso al realizar estos pasos para que ningún deportista quede por fuera de la inscripción en los equipos. Si por algún motivo no le es claro por favor comuníquese al PBX:(7)6434444 Ext. 4316 o al correo que se encuentra desplegado en la página.

La información debe ser exacta y veraz, los datos que no son obligatorios son el e-mail y el teléfono, si no tiene este dato puede dejarlos vacíos, por favor no digite información incorrecta porque todos los datos serán validados. Los otros datos son obligatorios o no podrá realizar la inscripción de la persona.

La página se ve de la siguiente forma:



Instructivo para Inscribir Deportistas en el Portal de Internet



Home | Manuales | Cajasan | Cerrar Sesión ADMIN | Salir

Infor. General

Carta Magna

Registro ▶

Inscripción ▶

Acreditación ▶

Programación ▶

Consultas ▶

Sede Administrativa:
Cr 27 # 61-78 Puerta del Sol

Informes: Germán Vargas 6434444 Ext:4316

E-mail: yballen@cajasan.com

Inscripción Deportista

Seleccione Empresa --> CREACIONES XXX ▼

Nuevo Deportista

Tipo documento : Cédula ▼

Número documento : 80185972

Nombre : Gustavo Alberto

Apellidos : Rojas Ramirez

Sexo : Masculino ▼

Fecha Nacimiento : 25 / 5 / 1982 ▼

Tipo Sangre : O+ ▼

Teléfono : 3431899

Email :

Fecha Ingreso : 25 / 7 / 2005 ▼

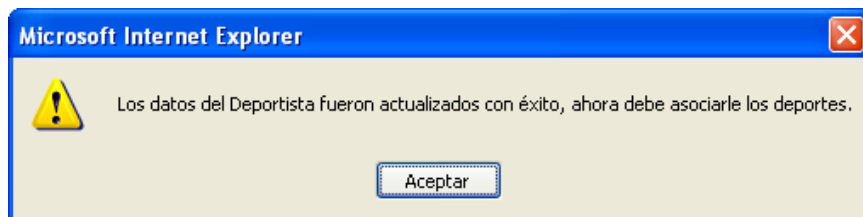
Tipo Contrato : Término Fijo ▼

ARP : SURATEP-AGRICOLA ▼

EPS : FAMISANAR ▼

Cód. Deportista : 155

Al entrar a esta opción debe seleccionar la empresa, después se presenta la pantalla para digitar la información del jugador, seleccione el tipo de documento y digite el número de la identificación, si la persona ya existe en la base de datos el sistema llenará la mayoría de los datos, debe completar la información que falta y guardar los cambios dando clic en el botón Actualizar Datos, el cual presentará el siguiente mensaje:



Posteriormente verá una lista titulada **Asociar Deportes:** que es la lista de los deportes que su empresa inscribió previamente.

Instructivo para Inscribir Deportistas en el Portal de Internet

Asociar Deportes

#	Deporte	Categoría	Rama	Equipo	Agregar como
1	Voleibol	Unica	Mixto	Equipo A	Jugador Delegado
2	Voleibol	Unica	Mixto	Equipo B	Jugador Delegado
3	Fútbol	Unica	Masculina	Equipo A	Delegado
4	Fútbol sala	Unica	Masculina	Equipo A	Delegado
5	Baloncesto	Unica	Masculina	Equipo A	Delegado

Debe seleccionar el respectivo Deporte con su Categoría, Rama y Equipo y dar clic en la Columna "**Agregar como**". La calidad del inscrito puede ser: Jugador o Delegado. Esta selección se verá reflejada en la siguiente opción.

Deportes Asociados: es importante tener en cuenta que aquí verán los deportes en los cuales este deportista está asociado.

Deportes Asociados

#	Deporte	Categoría	Rama	Equipo	Tipo	
1	Fútbol	Unica	Masculina	A	J	Borrar

Si desea borrar a un jugador debe dar clic en Borrar.

Al final de la página se visualiza el listado de los **Jugadores Asociados** este listado corresponde a todos los jugadores que inscribió la Empresa (planilla previa), el total de Juegos en el que va a participar y si viene como jugador o delegado.

No olvide revisar en la Lista de Jugadores Asociados que relacione todo el personal que debe quedar inscrito.

Jugadores Asociados

[Imprimir Planilla](#)

#	Ident.	Nombre	Jug.	Del.	Total
1	4287129	Jose Leonidas Parra Espitia	1	0	1
2	63499371	Consuelo Parra Caballero	1	2	3
3	80185972	Gustavo Alberto Rojas Ramirez	1	0	1
Totales			3	2	5



Instructivo para Inscribir Deportistas en el Portal de Internet

Ya verificada la lista de los Jugadores inscritos en el portal debe dar clic en la opción de Imprimir Planilla y verá la Lista definitiva de los Inscritos si desea hacer correcciones deberá volver a los pasos anteriores.

Jugadores Asociados

[Imprimir Planilla](#)

La planilla definitiva se verá de la siguiente forma:

#	Cédula	Nombre	Fútbol	Microfútbol	Baloncesto	Voleibol	Voleibol arena	Bolo Americano	Mini Tejo	Tejo	Rana	Tenis de campo	Tenis de mesa	Bolo criollo	Rally	Yerbis	Ponchaos	Trompo	Tipo
1	4287129	Jose Leonidas Parra Espitia		x															J
2	63499371	Consuelo Parra Caballero			x				x									x	D
3	80185972	Gustavo Alberto Rojas Ramirez	x																J

Deberá revisarla muy detenidamente y verificar todos y cada uno de los jugadores debido que esta es la planilla oficial.

NOTA Importante: Si el formato de Planilla inscripción Deportistas en su PC no se despliega como la imagen anterior, posiblemente es porque está utilizando un

Instructivo para Inscribir Deportistas en el Portal de Internet

browser diferente a Internet Explorer, recomendamos para la impresión de esta planilla utilizar este navegador.

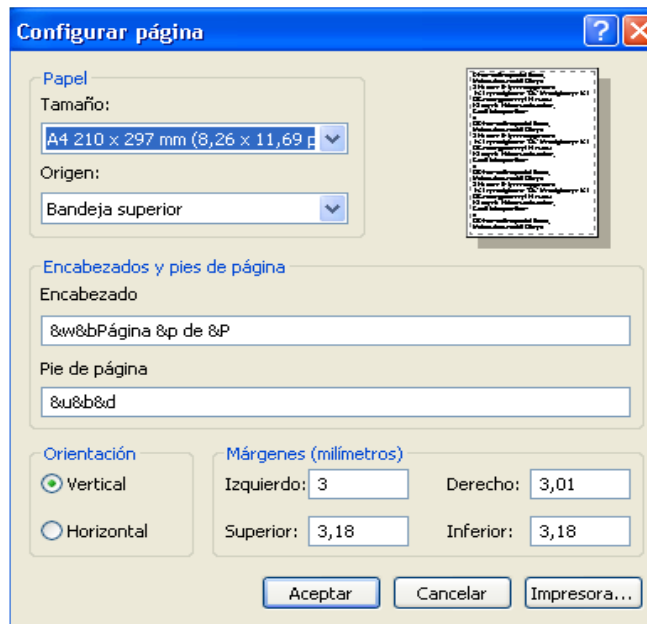


6.4. Para imprimir la Planilla:

Deberá seguir los siguientes pasos:

De clic en el menú **Archivo / Configura página...**

Verá el siguiente cuadro de Configurar página, la cual muestra una información por defecto.

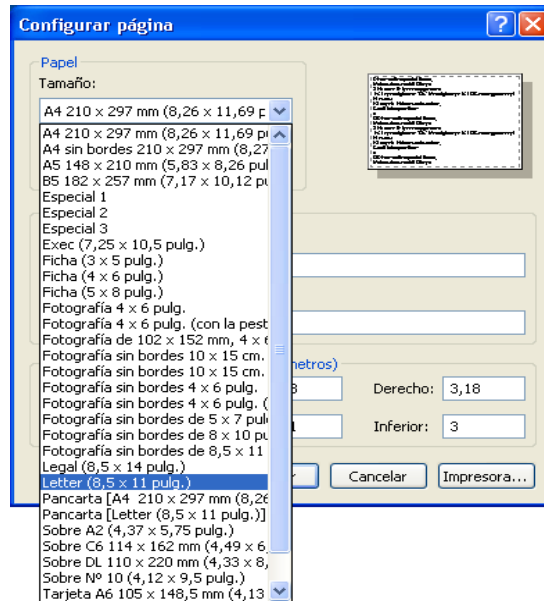


Se deben hacer ciertas correcciones para poder obtener una Planilla Exitosa.

Debe ubicarse en la opción de:

Papel / Tamaño: una vez ubicado da clic en la flecha y despliega el combo de todos los posibles tamaños de papel, debe seleccionar tamaño carta o letter.

Instructivo para Inscribir Deportistas en el Portal de Internet



Rectifique que en tamaño quede letter o carta (ver encerrado en rojo en la parte superior de la siguiente gráfica) y en la Parte inferior hay otra opción de **Orientación**, Seleccione Horizontal

En la parte inferior derecha están las **Márgenes** de la hoja debe darle 2 en cada margen.

Instructivo para Inscribir Deportistas en el Portal de Internet

Configurar página

Papel

Tamaño:
Letter (8,5 x 11 pulg.)

Origen:
Bandeja superior

Encabezados y pies de página

Encabezado
&w&bPágina &p de &P

Pie de página
&u&b&d

Orientación

Vertical

Horizontal

Márgenes (milímetros)

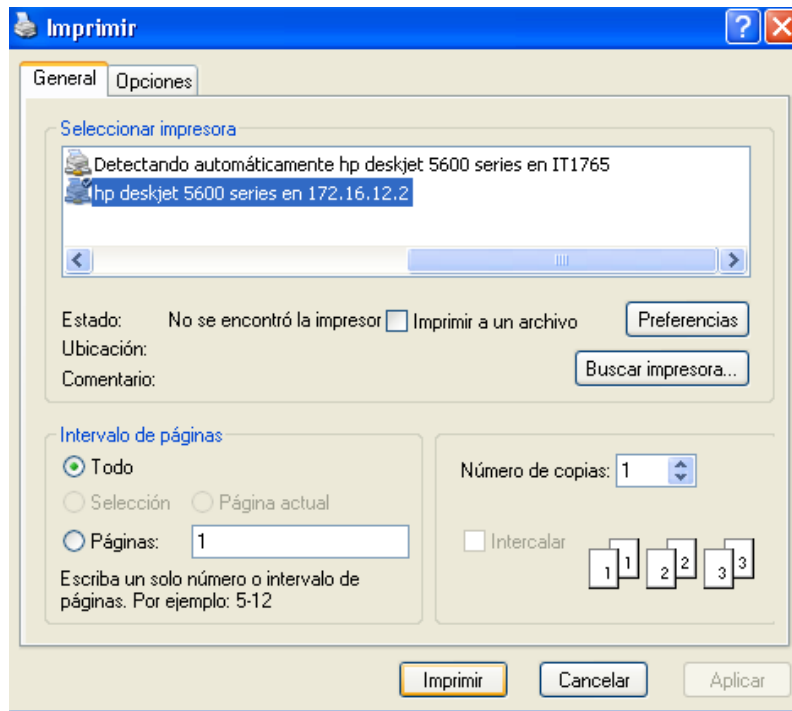
Izquierdo: 2 Derecho: 2

Superior: 2 Inferior: 2

Aceptar Cancelar Impresora...

Una vez preparada la hoja para la impresión en la barra de menú de clic en Archivo e Imprimir, posteriormente seleccione la impresora asignada a su computadora y de la orden de Aceptar o Imprimir según sea el caso.

Instructivo para Inscribir Deportistas en el Portal de Internet



Para concluir el proceso debe a este formato de Inscripción anexar una relación con las cédulas de los deportistas, nombre de la ARP y nombre de la EPS a la cual se encuentra afiliado.